



# Joy Phonics

Student Book

6

Advanced



By: M.K.Feizi

# Joy Phonics

6



سرشناسه:

فیضی، محمدخالد، ۱۳۵۸-

Feizi, Mohammad Khaled

Joy Phonics 6 Student Book: Advanced/Author and cooperators Mohammad Khaled

Feizi, Fahimeh Ahmadi; Illustration developervideo and motion editor Soran Aslani.

تهران: رهنما، ۱۴۰۱=۲۰۲۲ م.

۶۵ ص: مصور (رنگی): ۲۲ × ۲۹ س.م.

۹۷۸-۹۶۴-۳۶۷-۸۲۹-۶

فیبا

زبان: انگلیسی.

گروه سنی: ب، ج.

زبان انگلیسی -- راهنمای آموزشی (ابتدایی)

English language -- Study and teaching (Elementary)

زبان انگلیسی -- مسائل، تمرین‌ها و غیره (ابتدایی)

English language -- Problems, exercises, etc. (Elementary)

احمدی، فهیمه، ۱۳۵۸-

اصلانی، سوران، ۱۳۷۸-، تصویرگر

-Aslani, Soran, 1999

۴۲۸/۲

۸۸۵۶۰۷۴

عنوان و نام پدیدآور:

مشخصات نشر:

مشخصات ظاهری:

شابک:

وضعیت فهرست نویسی:

یادداشت:

یادداشت:

موضوع:

شناسه افزوده:

شناسه افزوده:

شناسه افزوده:

رده‌بندی دیویی:

شماره کتابشناسی ملی:



Joy Phonics Books are authored and compiled by the group of professional teachers under supervision of Mr. Mohammad Khaled Feizi

**Author and Cooperators:** Mohammad Khaled Feizi, Fahimeh Ahmadi.

**Phonics Video:** Asra Ebrahimi , Avin Ezati

**Audio:** Farzad Farokhi

**Workshop:** Anahita Rafiee, Parmida Rafiee

**Illustration Developer, Video and Motion Editor:** Soran Aslani

**Phonics Consultants:** Mona Jazayeri

۰۲۱-۶۶۹۷۶۲۱۳-۷

دفتر مرکزی: تهران، خیابان انقلاب، خیابان ۱۲ فروردین، نبش شهدای زاندارمری، پلاک ۱۱۰

[www.rahnamapress.com](http://www.rahnamapress.com)

حق چاپ برای ناشر محفوظ است

قیمت: ۷۰۰۰۰۰ ریال

# Contents

## Unit one(Y)

Picture Story	9
Sound	10
New words	11
Let's practice	12
Blending	13
Workshop	14
Writing	15
Tricky Words	16
Reading	17
Creativity	18

## Unit two(X)

Let's speak	21
Sound	22
New words	23
Let's practice	24
Blending	25
Workshop	26
Numbers	27
Writing	28
Tricky Words	29
Creativity	30

## Unit three(ch)

Picture Story	33
Sound	34
New words	35
Let's practice	36
Blending	37
Workshop	38
Numbers	39
Writing	40
Tricky Words	41
Creativity	42

## Unit four(sh)

Let's speak	45
Sound	46
New words	47
Let's practice	48
Blending	49
Workshop	50
Numbers	51
Writing	52
Tricky Words	53
Creativity	54

## Unit five(th)

Picture Story	57
Sound	58
New words	59
Let's practice	60
Blending	61
Workshop	62
Numbers	63
Writing	64
Tricky Words	65
Creativity	66



# Joy Phonics

نوران کودکی مهمترین دوره برای یادگیری زبان انگلیسی است بنابراین کتاب‌ها و روش‌های آموزش در این دوره از اهمیت ویژه‌ای برخوردار هستند، شاید به همین دلیل است که آموزش زبان کودکان و نوجوانان همیشه از دغدغه‌های خانواده‌ها و مدارس و موسسات زبان بوده و آزمون و خطاهای زیادی نیز در این زمینه انجام گرفته است.

مجموعه کتاب‌های Joy Phonics از کامل‌ترین کتاب‌ها در حوزه آموزش زبان کودکان است که در ۷ جلد و بر اساس کتاب‌های Jolly Phonics آماده‌سازی شده است، اما رویکرد آن برخلاف Jolly Phonics در راستای آموزش زبان کودکان در کشورهای غیرانگلیسی زبان است (EFL) و موضوع آن نیز محدود به آموزش فونیکس نیست، بلکه هر آنچه دانش آموز و معلم برای بهترین شکل آموزش نیاز دارند را شامل می‌شود.

برای تولید مجموعه آموزشی Joy Phonics مطالعه‌ای میدانی در حوزه آموزش زبان کودک و نوجوان از سال‌ها قبل آغاز شد تا دوره‌ی جدیدی از آموزش با تکیه بر علاقمند کردن کودکان به یادگیری (انگیزش درونی) شکل بگیرد. به همین دلیل هم از نظر فرم و هم از نظر محتوا سعی شده تا استانداردهای روانشناسی و آموزشی کودکان لحاظ شود تا کودک بدون استرس و با انگیزه در فضایی شاد یاد بگیرد و از یاد گرفتن لذت ببرد. همچنین در این مجموعه‌ی آموزشی سعی شده تا برخی از استانداردهای سیستم‌های آموزشی موفق دنیا مانند مونتسوری، که بر اساس یادگیری اکتشافی و مهارت‌های دست‌ورزی و مهارت‌های اجتماعی است، در نظر گرفته شود.

استفاده از آموزش تصویری کاردستی برای کودکان، مهارت‌های اجتماعی با استفاده از داستان‌های کوتاه، تقویت خلاقیت کودک، تمرینات جذاب و متنوع با گرافیک بسیار جذاب از مهمترین ویژگی‌های این مجموعه است که آموزش را برای کودک، جذاب و دلنشین می‌کند.

علی‌رغم وسواس و دقتی که در تالیف و جمع‌آوری مجموعه Joy Phonics شده است اما نظرات و پیشنهادات شما دوستان و کارشناسان حوزه آموزش زبان کودک می‌تواند چراغ راه ما باشد تا در آینده به جذابیت و اثر بخشی آن اضافه کنیم.

محمد خالد فیضی

بهار ۱۴۰۱

kardowfeizi@gmail.com



# UNIT ONE



Yy





# Picture Story

Talk about the story. ▶ 01



I don't brush my teeth every night.



I don't listen to my parents.



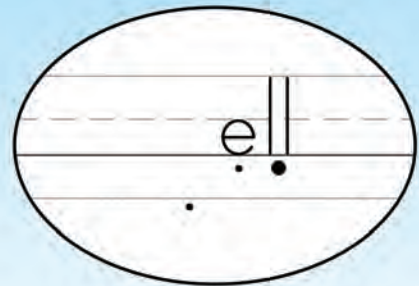
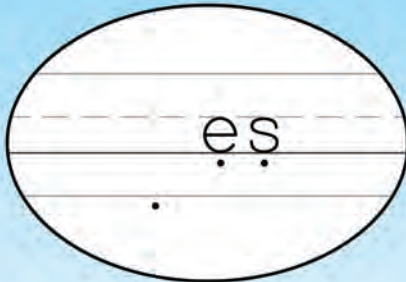
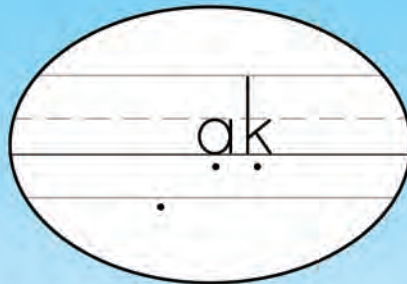
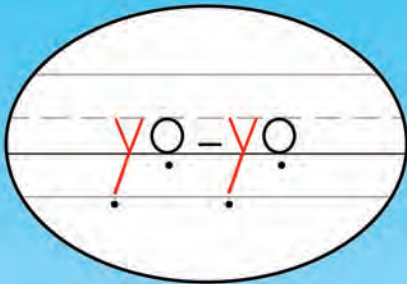
I can't eat today. I feel bad.



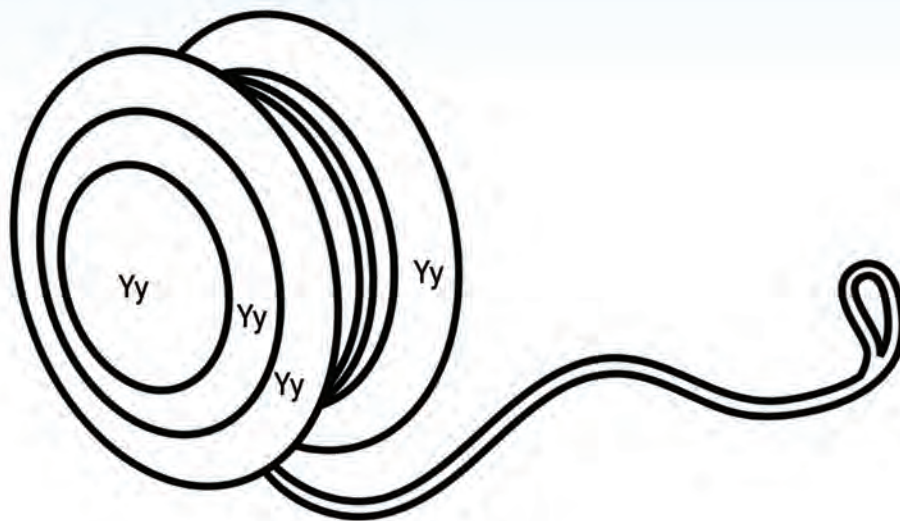
I want to brush my teeth every night.

# Sound (Yy)

Write y. ▶ 02



Find and color "Yy".



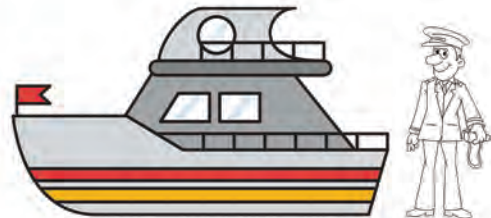
10

**Action:** Pretend to eat yoghurt with a spoon, saying y.y.y.y.



# New Words

Look and say. ▶ 03



## Practice

1. Leaves are yellow in Fall.
2. My little brother has a yo-yo.
3. There are a lot of flowers in the yard.
4. I like yougurt and cheese.
5. My father has a yacht.
6. Yak is a big animal.

# Let's Practice

Trace and write.



yuck



yo-yo



yes



yak



yell



yellow

# Blending



Read. ▶ 04

y a k

y e t

y o - y o

y e s

y a p

y e l l o w


y e l l

y a m

# Workshop

Watch . ▶ 05

YAK



## Practice








1. I cut out Y for the horns.
2. I cut out the head and ears.
3. I cut out the muzzle and the tongue.
4. I cut out two eyes and color them.
5. Now I paste them all.
6. I draw a nose and some orange lines.

# Dictation

Write.



yellow





# Tricky Words

Read. ▶ 06

# one

Why do you go home one by one?

There is one yellow yak on the hill.



Read. ▶ 07

There is yellow yolk in egg.



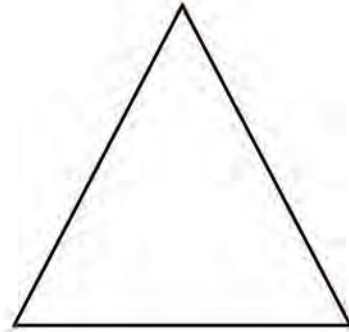

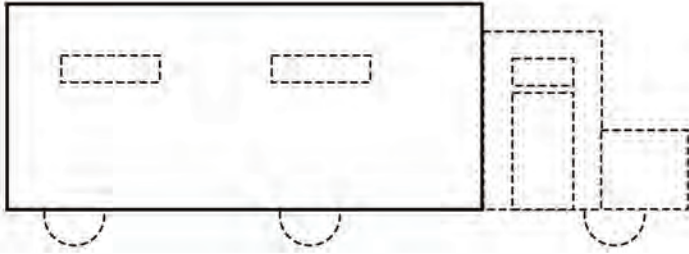
Do not yell at me.

I like to have a little yak.

There is one yo-yo on the desk.

# Creativity

Complete the toys.



# UNIT TWO



Xx



Describe the picture orally. ▶ 01



It is a cat.

The cat is orange.

It has four legs.

It has a tail.

It can run fast.

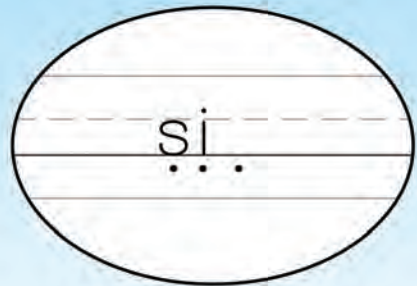
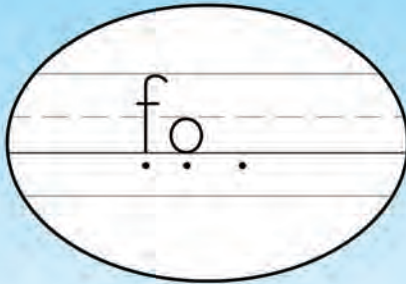
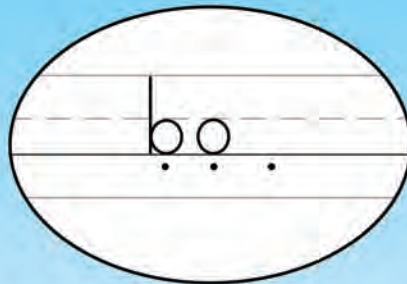
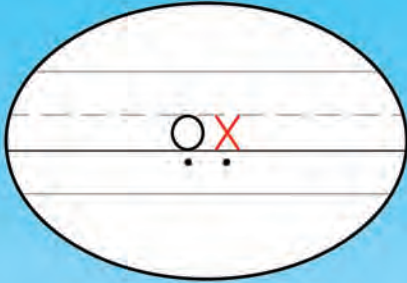
It has two ears

two eyes and a mouth.


It is cute.

# Sound (Xx)

Write x. 02




Find and color "Xx" .



# New Words

Look and say. ▶ 03



## Practice

1. My toys are in the toy box.
2. Fox is a wild animal.
3. This is an x-ray of my body.
4. The ox is strong and angry.
5. There are six books on the bookshelf.
6. There is an ax on the tree.



# Let's Practice

Trace and write.



box



fox



x-ray

6

six



ax



ox

# Blending



Read. ▶ 04

b o x

f o x

x-ray

m a x

a x

m i x

o x

s i x

# Workshop

Watch. ▶ 05

## X-RAY



### Practice

1. I'll cut out the X.
2. I'll cut out four white bones.
3. Now I'll paste everything.

# Dictation

Write.

box




A blue and yellow train with a green chimney and a yellow cup on top. It has four red wheels. The first car is a long yellow flatbed. The second car is a shorter yellow flatbed with a brown cardboard box on top containing a teddy bear, a ball, and other toys. The third and fourth cars are shorter yellow flatbeds.



A blue and yellow train with a green chimney and a yellow cup on top. It has four red wheels. The first car is a long yellow flatbed. The second car is a shorter yellow flatbed with a cartoon dog sitting on top. The third and fourth cars are shorter yellow flatbeds.


6



A blue and yellow train with a green chimney and a yellow cup on top. It has four red wheels. The first car is a long yellow flatbed. The second car is a shorter yellow flatbed with the number '6' written on top. The third and fourth cars are shorter yellow flatbeds.



A blue and yellow train with a green chimney and a yellow cup on top. It has four red wheels. The first car is a long yellow flatbed. The second car is a shorter yellow flatbed. The third car is a shorter yellow flatbed. The fourth car is a shorter yellow flatbed with a human skeleton sitting on top.



A blue and yellow train with a green chimney and a yellow cup on top. It has four red wheels. The first car is a long yellow flatbed. The second car is a shorter yellow flatbed. The third car is a shorter yellow flatbed with a brown bull on top. The fourth car is a shorter yellow flatbed.



A blue and yellow train with a green chimney and a yellow cup on top. It has four red wheels. The first car is a long yellow flatbed. The second car is a shorter yellow flatbed with an axe on top. The third and fourth cars are shorter yellow flatbeds.

# does

Does she come soon?

What does he put on?



Read. ▶ 07

Does the dog eat meat?


Where do you take the ax?

Why does he say yes?

When do they go?

# Creativity

Color 1 ● 2 ● 3 ● 4 ● 5 ● 6 ● 7 ● 8 ●



# Joy Phonics

6





شابک: 978-964-367-843-2



---

Joy Phonics Books are authored and compiled by the group of professional teachers under supervision of Mr. Mohammad Khaled Feizi

---

**Author and Cooperators:** Mohammad Khaled Feizi, Fahimeh Ahmadi.

**Phonics Video:** Asra Ebrahimi , Avin Ezati

**Audio:** Farzad Farokhi

**Workshop:** Anahita Rafiee, Parmida Rafiee

**Illustration Developer, Video and Motion Editor:** Soran Aslani

---

۰۲۱-۶۶۹۷۶۲۱۳-۷

دفتر مرکزی: تهران، خیابان انقلاب، خیابان ۱۲ فروردین، نبش شهدای زاندارمری، پلاک ۱۱۰

[www.rahnamapress.com](http://www.rahnamapress.com)

# Joy Phonics

دوران کودکی مهمترین دوره برای یادگیری زبان انگلیسی است بنابراین کتاب‌ها و روش‌های آموزش در این دوره از اهمیت ویژه‌ای برخوردار هستند، شاید به همین دلیل است که آموزش زبان کودکان و نوجوانان همیشه از دغدغه‌های خانواده‌ها و مدارس و موسسات زبان بوده و آزمون و خطاهای زیادی نیز در این زمینه انجام گرفته است.

مجموعه کتاب‌های Joy Phonics از کامل‌ترین کتاب‌ها در حوزه آموزش زبان کودکان است که در ۷ جلد و بر اساس کتاب‌های Jolly Phonics آماده‌سازی شده است، اما رویکرد آن برخلاف Jolly Phonics در راستای آموزش زبان کودکان در کشورهای غیرانگلیسی زبان است (EFL) و موضوع آن نیز محدود به آموزش فونیکس نیست، بلکه هر آنچه دانش آموز و معلم برای بهترین شکل آموزش نیاز دارند را شامل می‌شود.

برای تولید مجموعه آموزشی Joy Phonics مطالعه‌ای میدانی در حوزه آموزش زبان کودک و نوجوان از سال‌ها قبل آغاز شد تا دوره‌ی جدیدی از آموزش با تکیه بر علاقمند کردن کودکان به یادگیری (انگیزش درونی) شکل بگیرد. به همین دلیل هم از نظر فرم و هم از نظر محتوا سعی شده تا استانداردهای روانشناسی و آموزشی کودکان لحاظ شود تا کودک بدون استرس و با انگیزه در فضایی شاد یاد بگیرد و از یاد گرفتن لذت ببرد. همچنین در این مجموعه‌ی آموزشی سعی شده تا برخی از استانداردهای سیستم‌های آموزشی موفق دنیا مانند مونتسوری، که بر اساس یادگیری اکتشافی و مهارت‌های دست‌ورزی و مهارت‌های اجتماعی است، در نظر گرفته شود.

استفاده از آموزش تصویری کاردستی برای کودکان، مهارت‌های اجتماعی با استفاده از داستان‌های کوتاه، تقویت خلاقیت کودک، تمرینات جذاب و متنوع با گرافیک بسیار جذاب از مهمترین ویژگی‌های این مجموعه است که آموزش را برای کودک، جذاب و دلنشین می‌کند.


علی‌رغم وسواس و دقتی که در تالیف و جمع‌آوری مجموعه‌ی Joy Phonics شده است اما نظرات و پیشنهادات شما دوستان و کارشناسان حوزه آموزش زبان کودک می‌تواند چراغ راه ما باشد تا در آینده به جذابیت و اثر بخشی آن اضافه کنیم.

محمد خالد فیضی


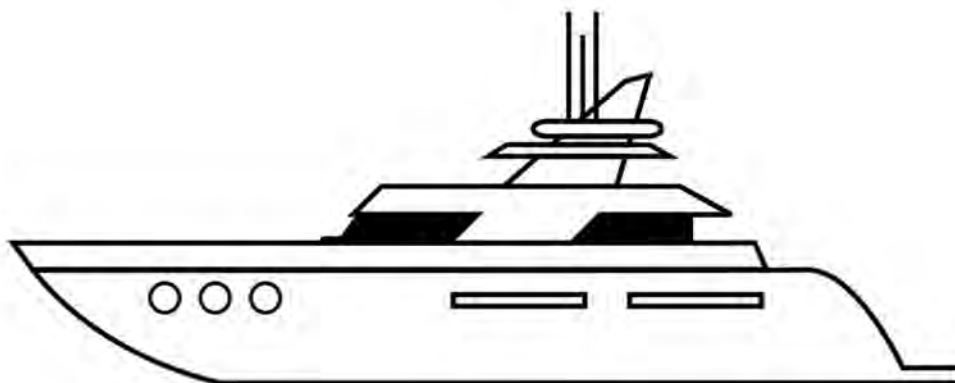
بهار ۱۴۰۱




# UNIT ONE



Color and say.

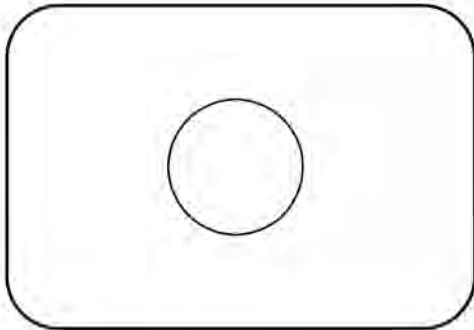



Stick and write.



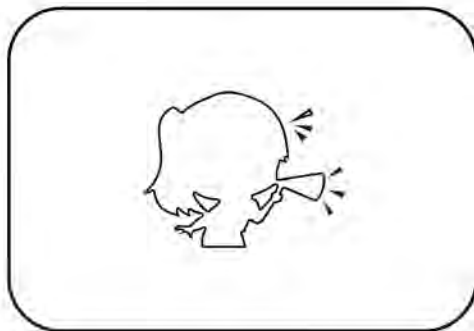
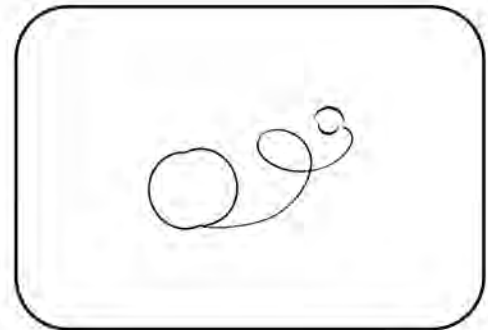
yak -

yuck -



yes -

yo yo -



yell -

Read and write.

It is night but

they are out of home.

It is late but they stay there.

There are many animals there.

Yak and ox are big animals.

They are angry and they yell.

Color and write.

yolk-yak-yellow-yell-yes

b	y	y	u	c	k
y	e	l	l	o	w
a	l	l	l	o	w
k	l	l	k	l	h
f	y	e	s	k	y



Match.

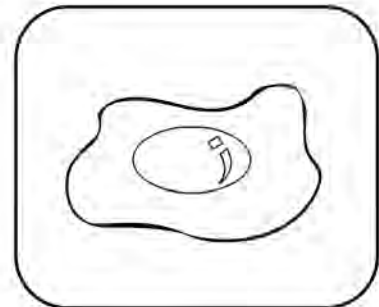
yolk .



yo-yo .



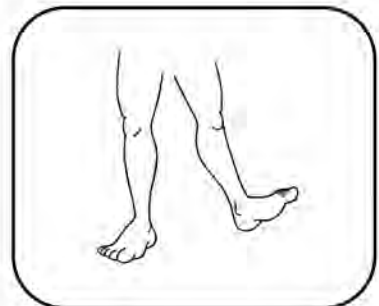
villa .




feet .




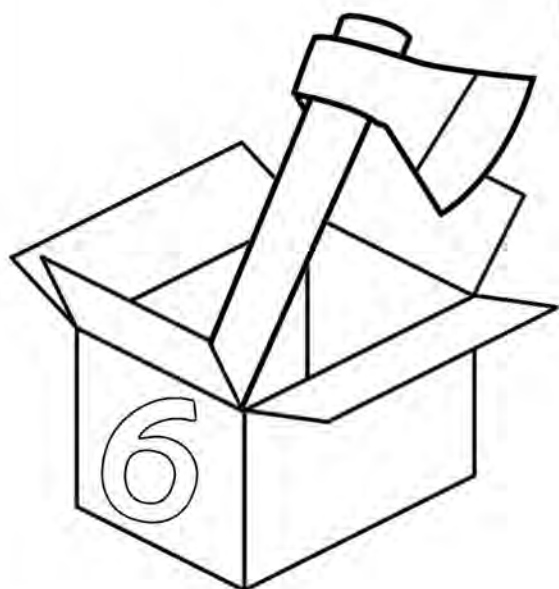
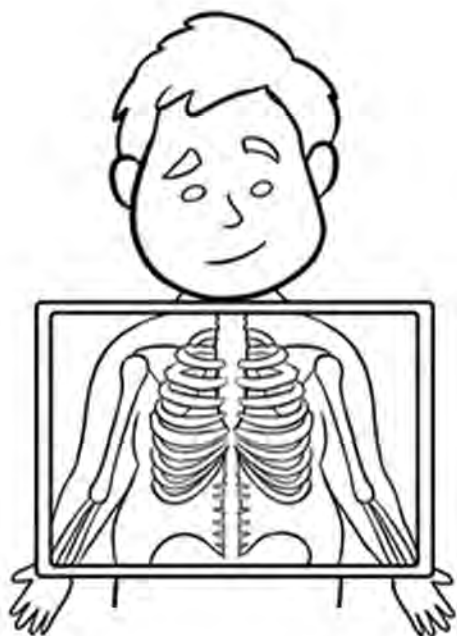

moon .




# UNIT TWO



Color and say.

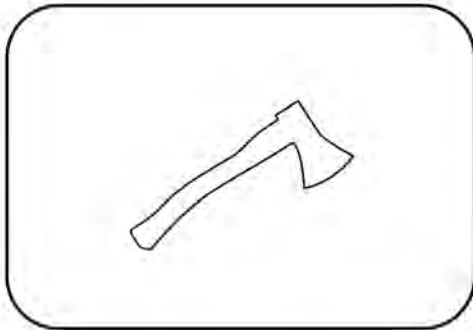
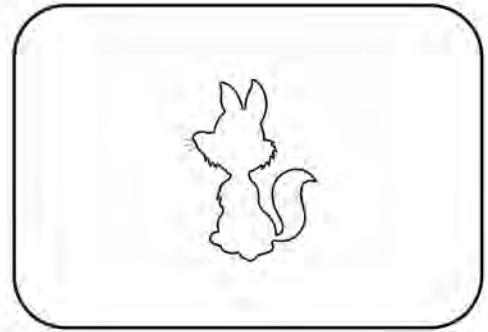


Stick and write.



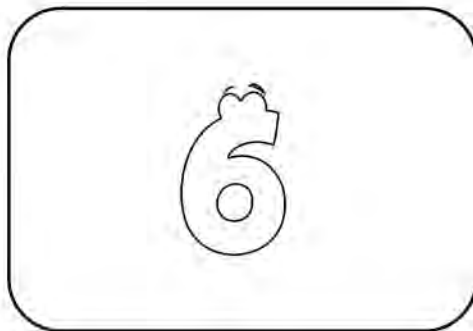
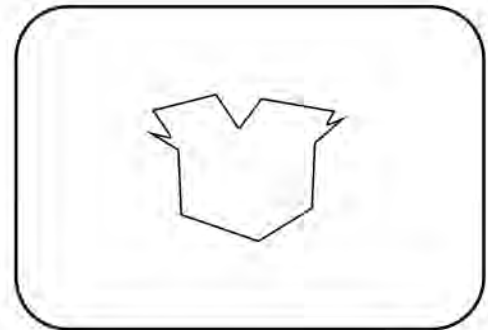
OX \_

fox \_



ax \_

box \_



six \_

Read and write.

The big ox is angry.

It can cut the rope.

The ox and fox run.

They are my dad and mom.

They have many books.

At night they read good books.

Read and color the girl.



She is sara.

She is 6.

She is tall and has black hair.

She has many toys and she can play.



Follow the sample and describe the boy.

---

---

---

---

---

---

---

---

---

---

---

---

---

---

---

---

---

---

---

---

---


---

---

---

Match.

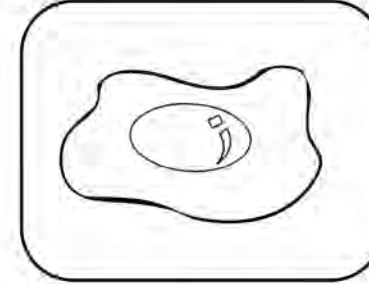
yolk .




. yell



box .



. ax



ox .



. six

