



Joy Phonics

Student Book

4A

Intermediate



By: M.K.Feizi

Joy Phonics

4A



شابک: 978-964-367-842-5



Joy Phonics Books are authored and compiled by the group of professional teachers under supervision of Mr. Mohammad Khaled Feizi

Author and Cooperators: Mohammad Khaled Feizi, Fahimeh Ahmadi.

Phonics Video: Asra Ebrahimi , Avin Ezati

Audio: Farzad Farokhi

Workshop: Anahita Rafiee, Parmida Rafiee

Illustration Developer, Video and Motion Editor: Soran Aslani

Phonics Consultant: Mona Jazayeri

۰۲۱-۶۶۹۷۶۲۱۳-۷

دفتر مرکزی : تهران، خیابان انقلاب، خیابان ۱۲ فروردین، نبش شهدای ژاندارمری، پلاک ۱۱۰

www.rahnamapress.com

Contents

Unit one(ai)

Picture Story	7
Sound	8
New words	9
Let's practice	10
Blending	11
Workshop	12
Numbers	13
Writing	14
Tricky words	15
Reading	16

Unit two(a-e)

Let's speak	19
Sound	20
New words	21
Let's practice	22
Blending	23
Workshop	24
Numbers	25
Writing	26
Tricky words	27
Reading	28
Creativity	29
Catch up	30

Unit three(ay)

Picture Story	33
Sound	34
New words	35
Let's practice	36
Blending	37
Workshop	38
Numbers	39
Writing	40
Tricky words	41
Reading	42

Unit four(J)

Let's speak	45
Sound	46
New words	47
Let's practice	48
Blending	49
Workshop	50
Numbers	51
Writing	52
Tricky words	53
Reading	54
Creativity	55
Catch up	56

Unit five(oa)

Picture Story	59
Sound	60
New words	61
Let's practice	62
Blending	63
Workshop	64
Numbers	65
Writing	66
Tricky words	67
Reading	68

Unit six(o-e)

Let's speak	71
Sound	72
New words	73
Let's practice	74
Blending	75
Workshop	76
Numbers	77
Writing	78
Tricky words	79
Reading	80
Creativity	81
Catch up	82

Unit seven(ow)

Picture Story	85
Sound	86
New words	87
Let's practice	88
Blending	89
Workshop	90
Numbers	91
Writing	92
Tricky words	93
Reading	94

Joy Phonics

دوران کودکی مهمترین دوره برای یادگیری زبان انگلیسی است بنابراین کتاب ها و روش های آموزش در این دوره از اهمیت ویژه ای برخوردار است شاید به همین دلیل است که آموزش زبان کودکان و نوجوانان همیشه از دغدغه های خانواده ها و مدارس و موسسات زبان بوده و آزمون و خطاهای زیادی نیز در این زمینه انجام گرفته است.

مجموعه کتاب های joy phonics از کامل ترین کتاب ها در حوزه آموزش زبان کودکان است که در ۷ جلد و بر اساس کتاب های jolly phonics آماده سازی شده است اما رویکرد آن بر خلاف jolly phonics ، آموزش زبان کودکان در کشورهای غیر انگلیسی زبان است (EFL) و موضوع آن نیز محدود به آموزش فونیکس نیست بلکه هر آنچه دانش آموز و معلم برای بهترین شکل آموزش نیاز دارند را شامل می شود.

برای تولید مجموعه آموزشی joy phonics مطالعه ای میدانی در حوزه آموزش زبان کودک و نوجوان از سال ها قبل آغاز شد تا دوره ی جدیدی از آموزش با تکیه بر علاقمند کردن کودکان به یادگیری (انگیزی درونی) شکل بگیرد. به همین دلیل هم از نظر فرم و هم از نظر محتوا سعی شده تا استانداردهای روانشناسی و آموزشی کودکان لحاظ شود تا کودک بدون استرس و با انگیزه در فضایی شاد یاد بگیرد و از یاد گرفتن لذت ببرد. همچنین در این مجموعه آموزشی سعی شده تا برخی از استانداردهای سیستم های آموزشی موفق دنیا مانند مونتسوری، که بر اساس یادگیری اکتشافی و مهارت های دست ورزی و مهارت های اجتماعی است، در نظر گرفته شود.

استفاده از آموزش تصویری، کاردستی برای کودکان، مهارت های اجتماعی با استفاده از داستان های کوتاه، تقویت خلاقیت کودک، تمرینات جذاب و متنوع با گرافیک بسیار جذاب از مهمترین ویژگی های این مجموعه است که آموزش را برای کودک، جذاب و دلنشین می کند.

علی رغم وسواس و دقتی که در تالیف و جمع آوری مجموعه joy phonics شده است اما نظرات و پیشنهادات شما دوستان و کارشناسان حوزه آموزش زبان کودک می تواند چراغ راه ما باشد تا در آینده به جذابیت و اثر بخشی آن بیش از پیش اضافه شود.

UNIT ONE



ai



a_e

ay

Picture Story


Talk about the story. ▶ 01



It is my home.



It is a kitchen.



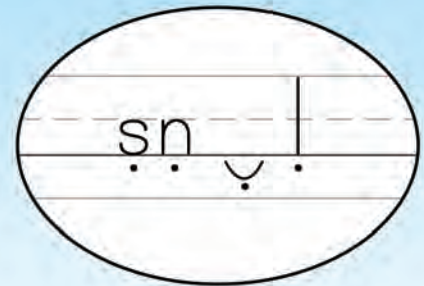
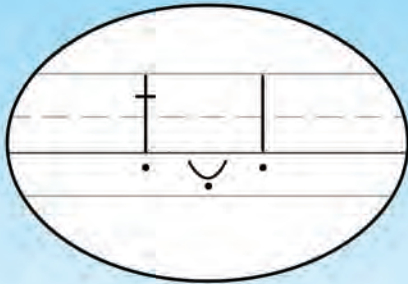
The oven is in the kitchen.



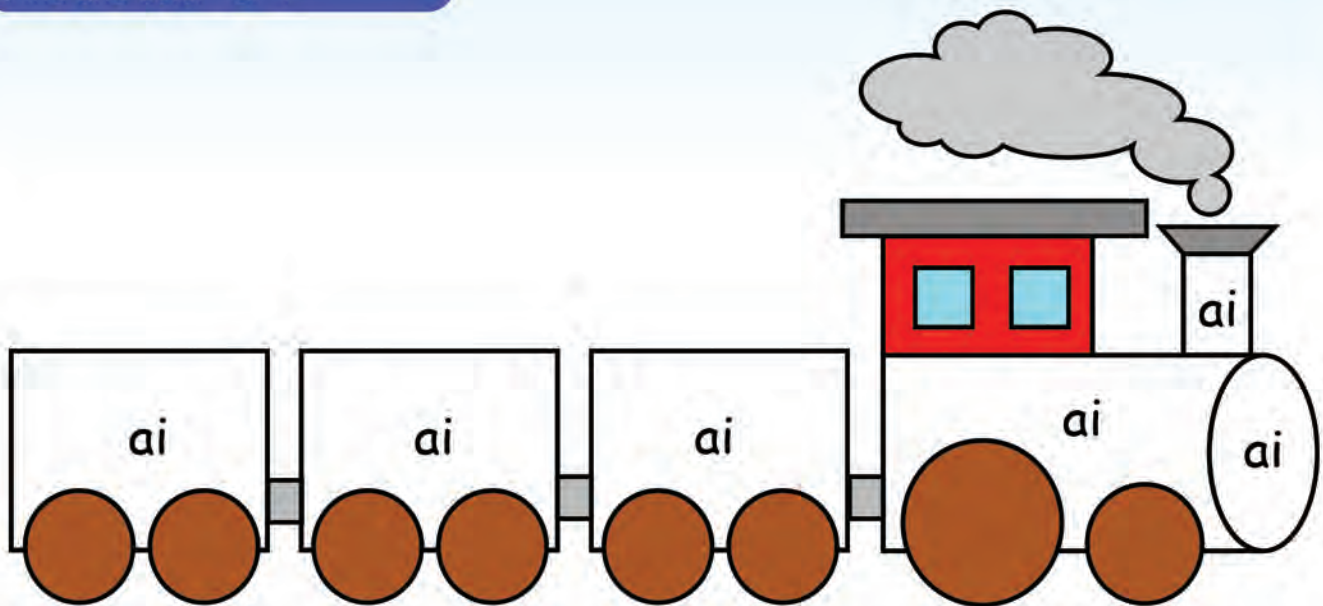
My mom is cooking in the kitchen.

Sound (ai)

Write ai. ▶ 02



Find and color "ai" .

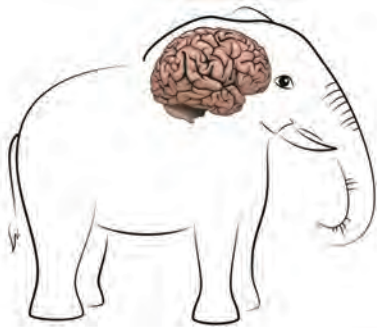


10

Action: Cup your hand over your ear and say ai .

New words

Look and say. ▶ 03



Practice

1. I have a beautiful nail.
2. There is a green train in the picture.
3. There are 5 tails.
4. I can paint the wall.
5. The elephant has a big brain.
6. This snail can't go fast.

Let's practice

Trace.



brain



snail



rail



tail



train



paint

Blending



Read. ▶ 04

b r a i n
• • ∪ •

p a i n t
• ∪ • •

f a i l
• ∪ •

n a i l
• ∪ •

t r a i n
• • ∪ •

s a i l
• ∪ •


t a i l
• ∪ •

m a i l
• ∪ •

Workshop

Watch . ▶ 05

PAINT



Practice

1. I'll trace the train and color it.
2. I'll trace the tail and color it.
3. I'll trace the snails and color them.
4. I have a nice picture.

Count and write. ▶ 06

31

31

32

32


Writing

Write.



train

Handwriting practice lines for the word 'train', consisting of a solid top line, a dashed middle line, and a solid bottom line.



mail

Handwriting practice lines for the word 'mail', consisting of a solid top line, a dashed middle line, and a solid bottom line.



rail

Handwriting practice lines for the word 'rail', consisting of a solid top line, a dashed middle line, and a solid bottom line.



brain

Handwriting practice lines for the word 'brain', consisting of a solid top line, a dashed middle line, and a solid bottom line.



nail

Handwriting practice lines for the word 'nail', consisting of a solid top line, a dashed middle line, and a solid bottom line.



paint

Handwriting practice lines for the word 'paint', consisting of a solid top line, a dashed middle line, and a solid bottom line.

Read. ▶ 07

you

You are in the train.

You can paint a rail.



Reading

Read. ▶ 08

The snail is red.

She can paint.

Train is big.

The tail is red.

UNIT TWO



ai

a_e 

ay

Watch . 01

Weather



Practice



A: How's the weather today?

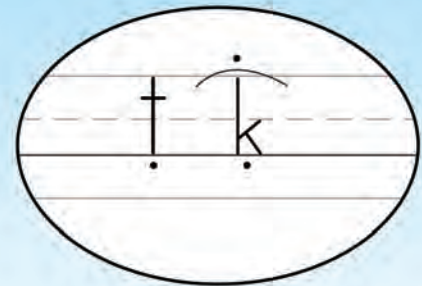
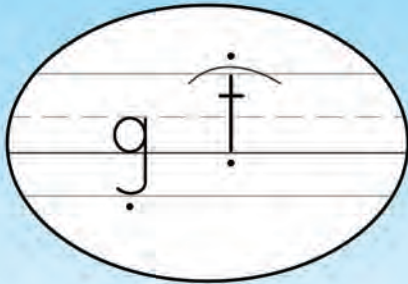
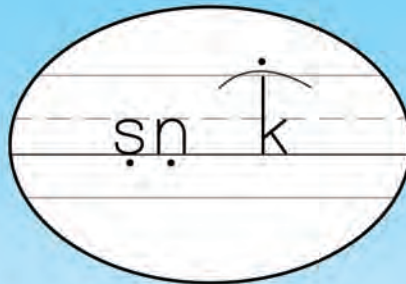
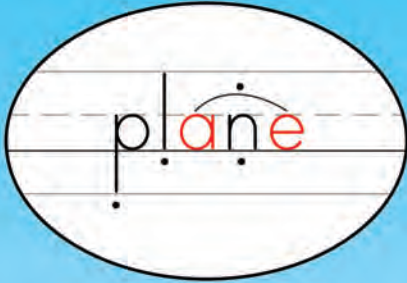
B: It is ...



rainy, sunny, snowy, foggy, windy, cloudy

Sound (a-e)

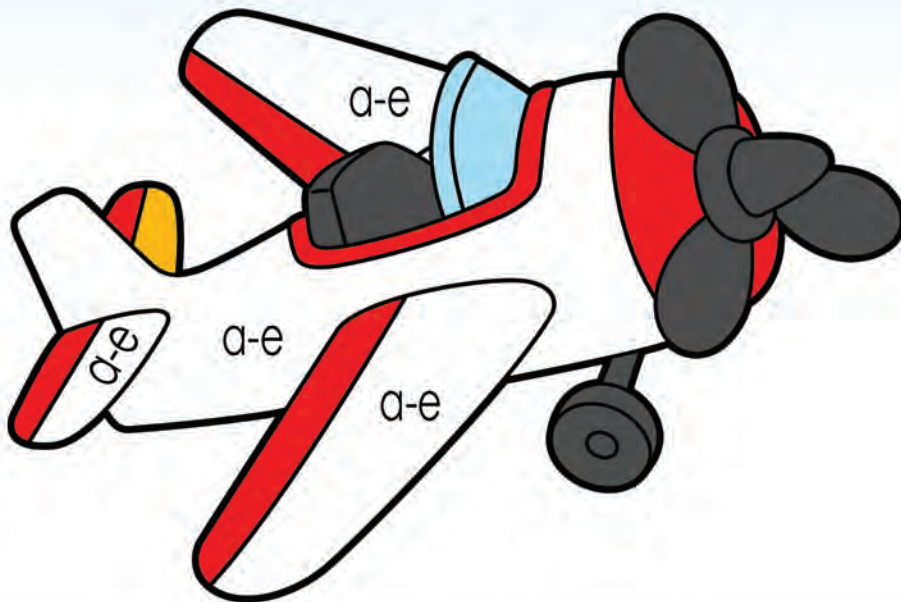
Write a-e. 02



a-e



Find and color "a-e".



New words

Look and say. ▶ 03



Practice

1. There is a cake on the table.
2. My house has a big gate.
3. There are two snakes under the tree.
4. My grandpa has a cane.
5. There is a plane in the sky.
6. I have a tape in my room.

Let's practice

Trace.



tape



cane



snake



gate



bake



plane

Blending



Read. ▶ 04

make

fake

gate

sake

take

bate


snake

bake

Workshop

Watch . ▶ 05

CAKE



Practice

1. I color my cake..
2. Then I color the candles.
3. It looks yummy, happy birthday.

Numbers

Count and write. ▶ 06



33 _ _



34 _ _

Writing

Write.



gate



snake



cane



plane



cake



tape

Read. ▶ 07

we

We are in the plane.

We can make a cake.



Reading

Read ▶ 08

I can make a cake.


The gate is pink.

The snake can not run.

She can take the plane.

Creativity

Draw farm animals and wild animals.





Catch up

Write.

(snake, cane, train, cake, snail)



s n a i l



Joy Phonics

4A



www.rahnamapress.com

شابک: 978-964-367-842-5



Joy Phonics Books are authored and compiled by the group of professional teachers under supervision of Mr. Mohammad Khaled Feizi

Author and Cooperators: Mohammad Khaled Feizi, Fahimeh Ahmadi.

Phonics Video: Asra Ebrahimi , Avin Ezati

Audio: Farzad Farokhi

Workshop: Anahita Rafiee, Parmida Rafiee

Illustration Developer, Video and Motion Editor: Soran Aslani

Phonics Consultant: Mona Jazayeri

۰۲۱-۶۶۹۷۶۲۱۳-۷

دفتر مرکزی : تهران، خیابان انقلاب، خیابان ۱۲ فروردین، نبش شهدای ژاندارمری، پلاک ۱۱۰

www.rahnamapress.com

Joy Phonics

دوران کودکی مهمترین دوره برای یادگیری زبان انگلیسی است بنابراین کتاب‌ها و روش‌های آموزش در این دوره از اهمیت ویژه‌ای برخوردار هستند، شاید به همین دلیل است که آموزش زبان کودکان و نوجوانان همیشه از دغدغه‌های خانواده‌ها و مدارس و موسسات زبان بوده و آزمون و خطاهای زیادی نیز در این زمینه انجام گرفته است.

مجموعه کتاب‌های Joy Phonics از کامل‌ترین کتاب‌ها در حوزه آموزش زبان کودکان است که در ۷ جلد و بر اساس کتاب‌های Jolly Phonics آماده‌سازی شده است، اما رویکرد آن برخلاف Jolly Phonics در راستای آموزش زبان کودکان در کشورهای غیرانگلیسی زبان است (EFL) و موضوع آن نیز محدود به آموزش فونیکس نیست، بلکه هر آنچه دانش آموز و معلم برای بهترین شکل آموزش نیاز دارند را شامل می‌شود.

برای تولید مجموعه آموزشی Joy Phonics مطالعه‌ای میدانی در حوزه آموزش زبان کودک و نوجوان از سال‌ها قبل آغاز شد تا دوره‌ی جدیدی از آموزش با تکیه بر علاقمند کردن کودکان به یادگیری (انگیزش درونی) شکل بگیرد. به همین دلیل هم از نظر فرم و هم از نظر محتوا سعی شده تا استانداردهای روانشناسی و آموزشی کودکان لحاظ شود تا کودک بدون استرس و با انگیزه در فضایی شاد یاد بگیرد و از یاد گرفتن لذت ببرد. همچنین در این مجموعه‌ی آموزشی سعی شده تا برخی از استانداردهای سیستم‌های آموزشی موفق دنیا مانند مونتسوری، که بر اساس یادگیری اکتشافی و مهارت‌های دست و ورزی و مهارت‌های اجتماعی است، در نظر گرفته شود.

استفاده از آموزش تصویری کاردستی برای کودکان، مهارت‌های اجتماعی با استفاده از داستان‌های کوتاه، تقویت خلاقیت کودک، تمرینات جذاب و متنوع با گرافیک بسیار جذاب از مهمترین ویژگی‌های این مجموعه است که آموزش را برای کودک، جذاب و دلنشین می‌کند.

علی‌رغم وسواس و دقتی که در تالیف و جمع‌آوری مجموعه‌ی Joy Phonics شده است اما نظرات و پیشنهادات شما دوستان و کارشناسان حوزه آموزش زبان کودک می‌تواند چراغ راه ما باشد تا در آینده به جذابیت و اثر بخشی آن اضافه کنیم.

محمد خالد فیضی

بهار ۱۴۰۱

UNIT ONE





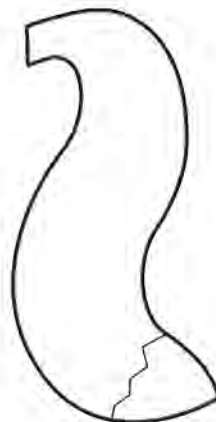
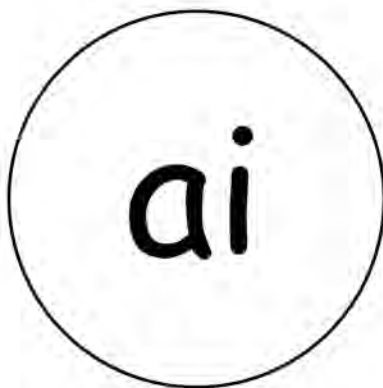

ai



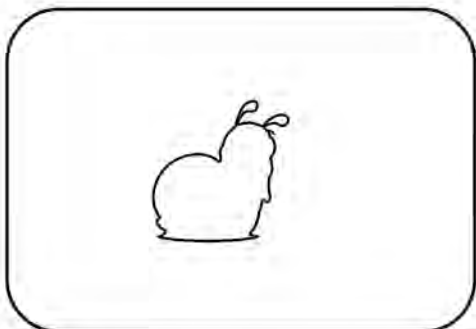
a_e

ay

Color and say.


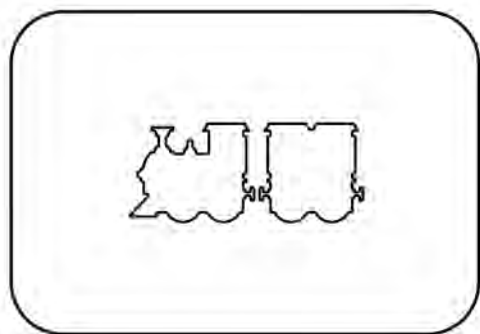


Stick and write.



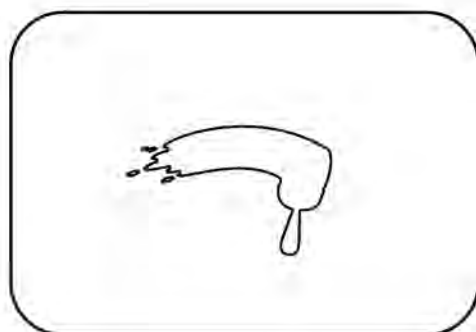
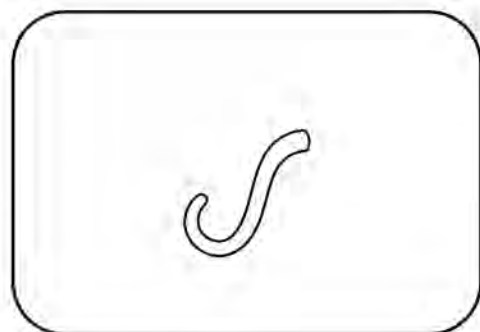
snail -

train -



brain -

tail -



paint -

Read and write.

The dog is on

Handwriting practice lines (top section)

The dog is on the train.

Handwriting practice lines (middle section)


It is a

Handwriting practice lines (bottom section)

It is a black train.


Handwriting practice lines (bottom section)

Join the dots and color.




Match.

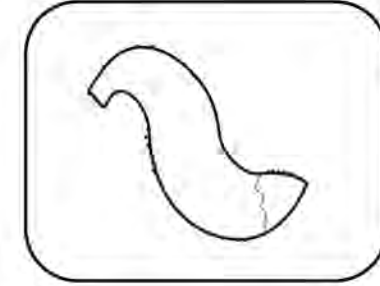
tail .



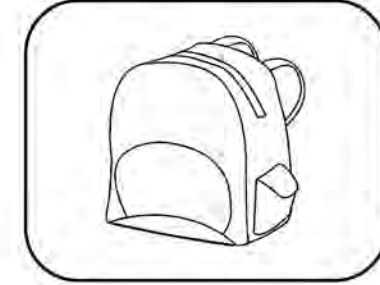
brain .



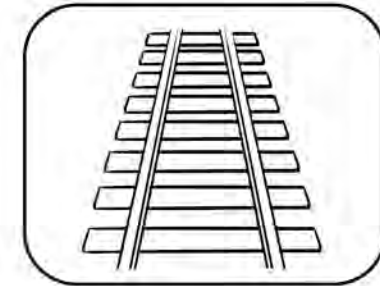
pot .




bin .



bag .



rail .



UNIT TWO



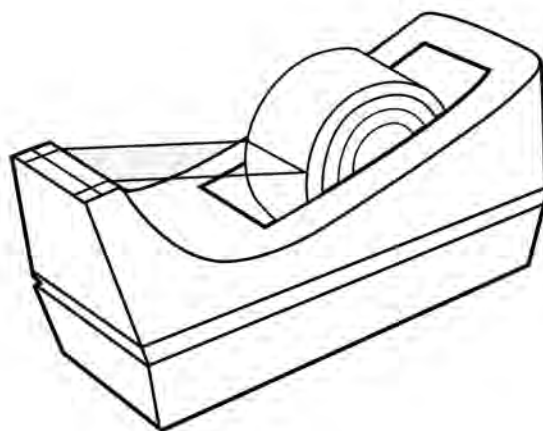
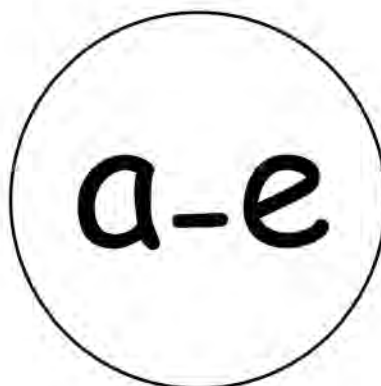

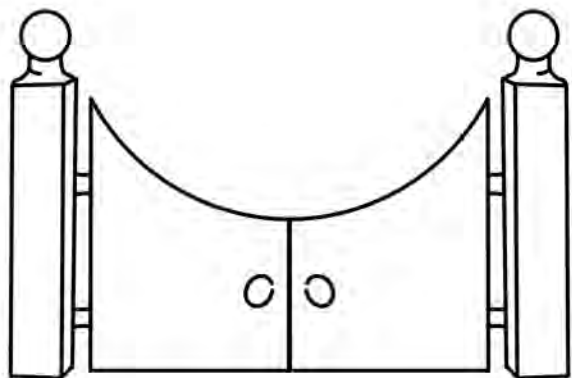
ai

a_e




ay

Color and say.


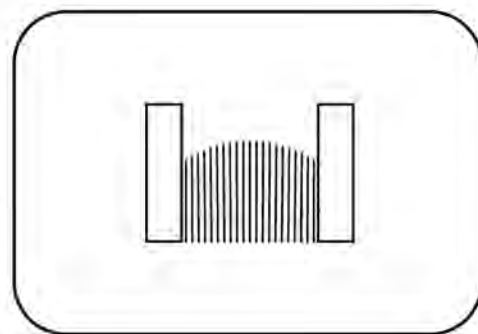


Stick and write.



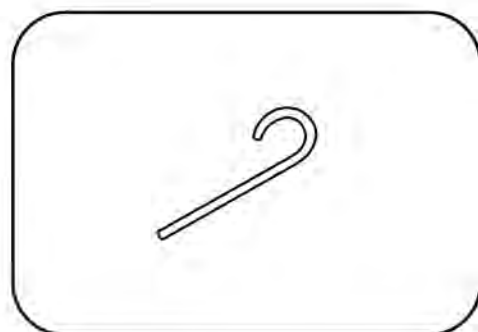
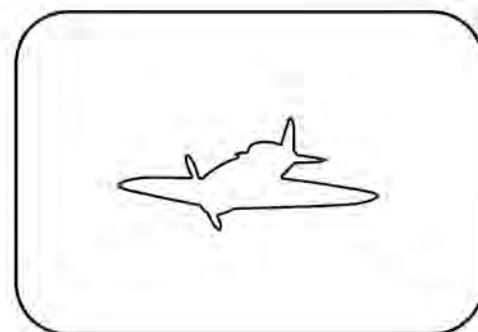
snake -

gate -



cake -

plane -



cane -

Read and write.

The big cat is

The big cat is on the bed.

She is in the

She is in the red train.

Write and read.

g + a + t + e =

t + a + k + e =


b + a + k + e =

f + a + k + e =

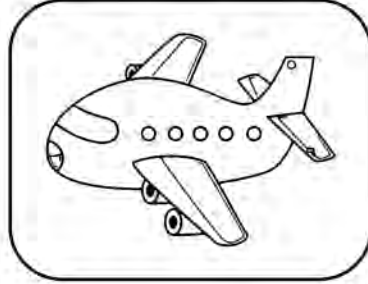
m + a + k + e =

Match.


train .



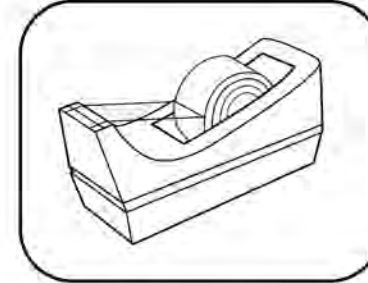
. plane



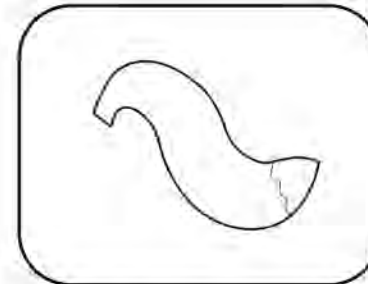
cane .



. snail



tail .



. tape

